


ІВА
НАРЪЧНИК
ЗА СЪДИИ



ПРЕДГОВОР

Като световен ръководен орган на спорта бокс, Международната боксова асоциация (ИВА) се гордее с това, че влага дължимата грижа, усърдие и внимание във всички области на нашето развитие като организация.

Една от тези области е непрекъснатото професионално развитие (CPD) на нашите рефери и съдии, което постигаме, като се уверяваме, че правилното и пълно образование на нашите технически длъжностни лица се поддържа, като им предоставяме актуални промени в Техническия и Състезателния правилник на ИВА.

Ето защо ние изготвихме този наръчник с намерението да запознаем нашите рефери и съдии с най-новите и актуализирани правила на ИВА. Трябва да се отбележи, че съдържанието на този наръчник не трябва да се разглежда като окончателно; по-скоро той трябва да се разглежда като отправна точка за текущите промени и нововъведения в спорта. Умът ни никога не трябва да бъде затворен за нови идеи. Усъвършенстването на правилата може да доведе до подобряване на условията за нашите боксьори и официални лица и наистина да повиши нивото на забавление, което предлагаме на публиката.

Целта на настоящия наръчник е да насърчи новите и настоящите съдии да го използват като отправна точка за подробни и внимателно проверени процедури. Наръчникът е отправна точка за тях, тъй като ясно очертава правилните процедури за справяне с конкретни ситуации и какво се очаква от съдиите в такива ситуации, за разлика от простия списък с правила.

Критериите за включване в нашия талантлив екип от R&J обхващат широк спектър от умения и интереси, но подходящата степен на физическа подготовка, абсолютната почтеност, честността и страстта към бокса се считат за съществени елементи от пълномощията на всяко длъжностно лице. Вярваме, че искрената страст и добрата етика към спорта по естествен начин ще надделеят и ще надхвърлят всякакви възприемани граници на националност и вероизповедание и ще премахнат предрасъдъците при определянето на нашите победители и шампиони.

Нашите съдии са неразделна част от състава на ИВА и са жизнената сила на бокса; действията за части от секундата и обоснованите решения, които вземате, определят ритъма, в който бие сърцето на спорта. По този начин боксът е уникален и поради това очакваме и изискваме високо ниво на съдийство, което да съответства на отдадеността, проявявана от нашите боксьори.

Следователно смятаме, че е от първостепенно значение да подпомогнем този процес на обучение по всякакъв възможен начин и това е мотивът ни да изготвим този изчерпателен и последователен наръчник, допълнен с ясни насоки и процедури за нашите R&J, като същевременно насърчаваме и поощряваме приноса на инстинкта и личното възприятие на нашите служители.

Нашата цел е да наставяваме, обучаваме, възпитаваме и да се доверяваме на тези, които представляват това жизненоважно продължение на ИВА на ринга, а чрез правилното преподаване и наставничество тази цел става реалност.

Ваши в спорта,

Отдел за развитие на ИВА

СЪДЪРЖАНИЕ

ГЛАВА 1: ВЪВЕДЕНИЕ В ИВА

- 1.1. Обща организация на ИВА 5
- 1.2. Управленска структура за съдии 5
- 1.3. Въведение в ИВА бокса 6
- 1.4. База данни за съдии 6

ГЛАВА 2: УПРАВЛЕНИЕ НА СЪДИИ

- 2.1. Управление на назначенията за състезания 7
- 2.2. Управление на съдиите в рамките на състезанието 8
- 2.3. Оценяване на съдии 9
- 2.4. Дрескод 9
- 2.5. Финансови срокове и условия 9
- 2.6. Логистика на съдиите 10

ГЛАВА 3: РЕФЕРИ

- 3.1. Подготовка преди срещите 12
- 3.2. Инструкции преди двубоя 13
- 3.3. Движение 13
- 3.4. Позициониране 13
- 3.5. Забележки и предупреждения 15
- 3.6. Нарушения 16
- 3.7. Нокдауни 17
 - 3.7.1. Боксьор, паднал от нерегламентиран удар 20
- 3.8. Брейк 21
- 3.9. Борба 22
- 3.10. Нараняване или нокдаун 23
- 3.11. Рани 23

ГЛАВА 4: СЪДИИ

- 4.1. Система за точкуване 25
 - 4.1.1. Пад за точкуване 25
 - 4.1.2. Фишове за точкуване 26

4.2. Присъждане на точки 26

ГЛАВА 5: ПРОЦЕДУРИ

5.1. Задължения преди двубой 29

5.2. Започване на двубой 29

5.3. Разговор с боксьорите 30

5.4. Отправяне на забележка 30

5.5. Отправяне на предупреждение 31

5.6. Дисквалификация 31

5.7. Команда „Тайм“ 32

5.8. В случай, че падне протекторът за зъби 32

5.9. Ако нарушението е извършено след гонга 33

5.10. Консултиране със съдиите 33

5.11. Прилагане на осемкратно броене 34

5.12. В случай на аркада 36

5.13. Абандон (ABD)/Прекратяване на срещата от рефера (RSC) 38

5.14. Остават 10 секунди до края на рунда 39

5.15. В случай, че системата за точкуване се повреди 40

5.16. Задължения след края на срещата 41

ПРИЛОЖЕНИЕ I Етика 42

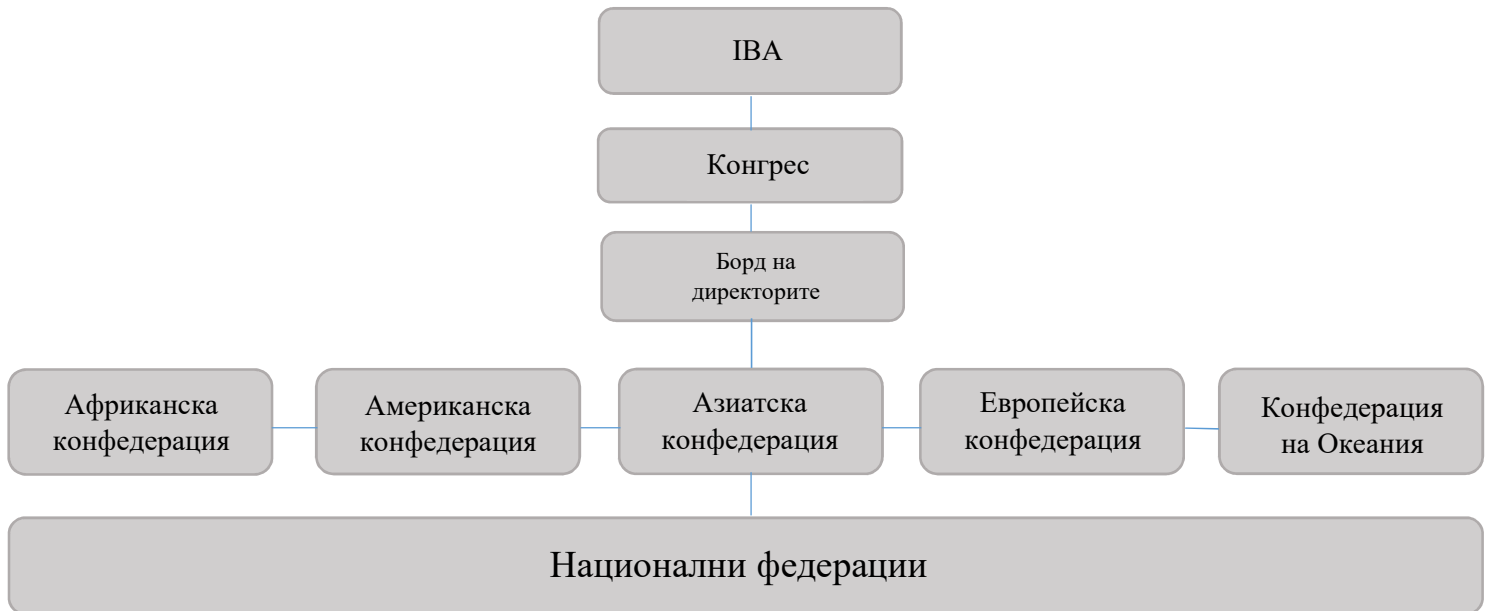
ПРИЛОЖЕНИЕ II Клетва на длъжностните лица на ІВА 44

ПРИЛОЖЕНИЕ III Кодекс за поведение на ІВА 45

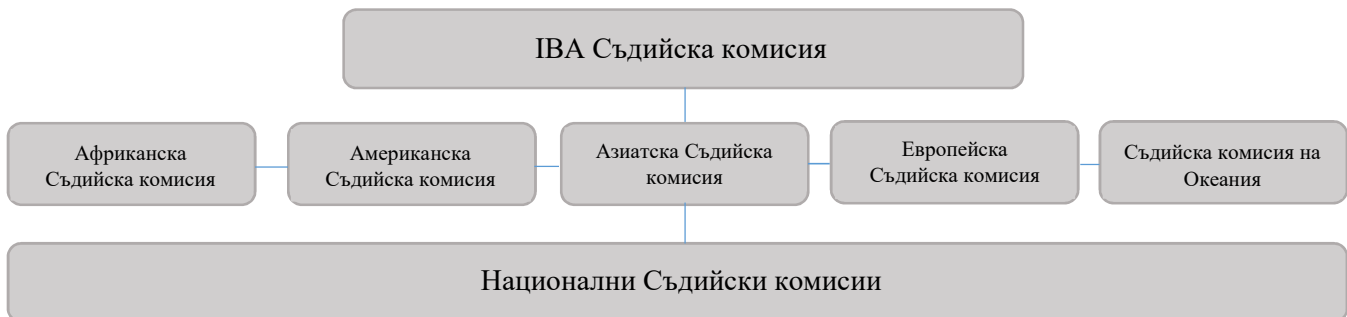
ПРИЛОЖЕНИЕ IV Пиктограми за илюстрация на нарушения 48

ГЛАВА 1: ВЪВЕДЕНИЕ В ІВА

1.1. ОБЩА ОРГАНИЗАЦИЯ НА ІВА



1.2. УПРАВЛЕНСКА СТРУКТУРА ЗА СЪДИИ



1.3. ВЪВЕДЕНИЕ В IWA БОКСА

IWA Boxing

За всеки боксьор, който желае да направи значителна кариера в този спорт, първите стъпки в IWA започват със състезанията по бокс на IWA.

Тези състезания се определят като IWA Boxing, което отваря вратата за всички боксьори, желаещи да представят страната си в някои от състезанията на IWA, включително в Световното първенство по бокс на IWA.

IWA Боксът е представен и във всички големи многоспортови игри, включително Олимпийските игри, Младежките олимпийски игри, Континенталните игри (Общоафрикански игри, Азиатски игри, Панамерикански игри и Европейски игри), Игрите на Британската общност, Средиземноморските игри и много други.

1.4. БАЗА ДАННИ ЗА СЪДИИ

Офисът на IWA HQ ще поддържа всички записи на съдиите с техните участия, оценки и лична информация чрез базата данни на IWA.

С изключение на личната информация и оценките на изпълнението, цялата информация ще бъде обществено достъпна чрез Базата данни на IWA, като тази информация ще включва:

- Медицинско удостоверение
- Видеозапис на съдийството на съдията

ГЛАВА 2: УПРАВЛЕНИЕ НА СЪДИИ

2.1. УПРАВЛЕНИЕ НА НАЗНАЧЕНИЯТА ЗА СЪСТЕЗАНИЯ

Сертифицираните съдии имат право да изпълняват функциите на съдии, както следва:

- 1-звездни съдии: ИВА национални състезания, спаринги и състезания с 1 звезда
- 2-звездни съдии: ИВА национални състезания, ИВА континентални състезания, с изключение на елитни континентални шампионати
- 3-звездни R&J: Всички състезания на ИВА

Състезанията на ИВА са разделени на три нива (Състезания с 1 звезда, Състезания с 2 звезди и Състезания с 3 звезди) в зависимост от броя на участващите боксьори и държави, както и от нивото на боксьорите. За повече подробности относно нивото на състезанието, моля, вижте Техническите и състезателните правила на ИВА, Приложение А.

За назначаването на съдии за състезанията на ИВА отговаря Комитетът на за съдии на ИВА.

За всички състезания на дадена Конфедерацията, националните федерации изпращат имената на съдиите, а Комисията за съдии на Конфедерацията избира и потвърждава назначаването им за участие в състезанието. Цялата информация ще бъде изпратена преди събитието до отдела за развитие на ИВА за проверка и окончателно потвърждение на избора.

Брой на съдии във всяко състезание:

- За всички състезания на ИВА, тя ще назначи съдии въз основа на наличността от всяка страна; броят на длъжностните лица ще бъде въз основа на най-подходящия опит.

Потвърждаване на допустимостта във всяко състезание на Конфедерацията:

- За всички състезания на Конфедерациите, те ще изпратят регистрираните съдии от всяка национална федерация до ИВА, за да получат окончателно потвърждение за тяхното участие, преди началото на състезанието.

2.2. УПРАВЛЕНИЕ НА СЪДИИТЕ В РАМКИТЕ НА СЪСТЕЗАНИЕТО

Среща/оценка на съдии:

- Всеки ден от състезанието, преди началото на срещата на съдиите, се показват състезателните листове от предходния ден. Тези листове не се изнасят извън спортната зала.
- Събранието на съдии трябва да се провежда от:
 - Назначен от ИВА оценител на съдии
 - Технически делегат; по целесъобразност, но не задължително ежедневно
- Техническият делегат в никакъв случай не може да поставя оценка за представянето на съдиите на състезанието в техните книжки. Техническият делегат трябва да посочи броя на срещите, в които съдиите са участвали.

Салон за почивка на съдиите:

- В състезанията на ИВА само работещите съдии, техническият делегат, заместник-техническият делегат, съдийският оценител, координаторът на съдиите и служителите на ИВА имат достъп до салона за почивка.
- Салонът трябва да бъде разположен възможно най-близо до и на същото ниво/етаж като състезателната зала.
- Залата за почивка трябва да има подходящи условия за хранене, напитки и международни стандарти за поддържане на чистотата.
- Техническият делегат е упълномощен да одобри условията и местоположението на мястото за почивка.
- В ИВА брифингите преди сесията ще се провеждат от наблюдателите/оценителите на съдиите в салона и/или заседателната зала.

Настаняване в хотел:

- Хотелът на R&J трябва да бъде отделен от хотела на делегациите, но може да бъде същият като този на служителите на ИВА и ИТО; зависи от договореностите на домакина.

Акредитация - определение на зона за достъп:

- Чрез акредитация съдиите получават достъп само до ринговете и мястото за почивка в състезателната зала.

2.3. ОЦЕНЯВАНЕ НА СЪДИИ

ИВА:

- На всяко състезание се назначава по един съдийски оценител за всеки ринг. Тяхната роля е да оценяват реферите по време на състезанието, да изчисляват резултата от оценката и да предоставят незабавна обратна връзка, ако е необходимо (да включват информация, която е от значение за прегледа на двубоя).
- На всяко състезание се назначава по един съдийски оценител за всеки ринг. Тяхната роля е да оценяват двубоя, да оценяват резултатите на всеки съдия за рунд/среща и да изчислява резултата от оценяването (да включват информация, която е от значение за прегледа на двубоя).

2.4. ДРЕСКОД

На мястото на състезанието:

- Съдията трябва да носи само официалното облекло на ИВА за съдии и рефери.
- Задължително е съдията да носи хирургически ръкавици, когато изпълнява реферски функции (за негова безопасност и тази на боксьорите).
- Съдията няма право да носи никакви бижута (с изключение на гладка сватбена халка) или други аксесоари; може да се разреши носенето на акредитивни ленти за китка, но те не трябва да имат остри ръбове.

Извън мястото на провеждане на състезанието:

- Трябва да се избягва носенето на облекло, което представя някоя държава.

2.5. ФИНАНСОВИ СРОКОВЕ И УСЛОВИЯ

Когато ИВА е отговорна за разходите на съдиите, се покриват следните разходи:

- Пълни разходи за въздушен транспорт.
- Настаняване/изхранване.
- Визова такса.
- Дневни разходи.

Дневните разходи за събитията на ИВА ще бъдат определена сума на ден. Тази сума включва датата на пристигане и заминаване.

Състезанията на ИВА, които се покриват от организацията:

- Олимпийска квалификация.
- Световни първенства.

Сертификационните курсове за R&J се субсидират частично от ИВА; всички пътни и хотелски разходи трябва да бъдат поети от лицето или националната федерация, освен ако в поканата не е посочено друго.

2.6. ЛОГИСТИКА НА СЪДИИТЕ

- При получаване на писмо за покана за участие в дадено събитие, съдията трябва да отговори в рамките на посочения срок.
- Ако е изпратен някакъв вид съобщение без посочен краен срок, се очаква съдията да отговори на това в рамките на двадесет и четири часа.
- В отговора, съдията трябва да спомене дали е необходима виза за страната, в която пътува и дали има посолство за получаване на тази виза в неговата/нейната страна. Ако той вече има виза за влизане в посочената държава, това трябва да се посочи в отговора на писмото.
- Ако за кандидатстването за виза се изисква покана, съдията трябва да поиска от ИВА да предостави това писмо.
- Съдия с шенгенска виза трябва да актуализира профила си в базата данни на ИВА с тези данни възможно най-скоро.
- След потвърждаване за назначаване и/или потвърждение, че съдията е свободен на определени дати, не трябва да се стига до анулиране и оттегляне на ангажимента, освен ако не са налице извънредни обстоятелства извън контрола на съдията. Във всеки случай той може да бъде отговорен за покриване на евентуални финансови загуби.
- Съдията трябва да провери паспорта си, като се увери, че е валиден минимум за една година. Ако срокът му на валидност изтича по-рано от една година, от него ще се изисква да информира незабавно офиса на ИВА и да предприеме съответните стъпки за подновяване на паспорта.
- Препоръчително е тези, които живеят в държава, която позволява на едно лице да притежава повече от един паспорт, да получат втори паспорт и да качат сканирано копие в профила си в базата данни на ИВА.
- Ако даден съдия притежава повече от един паспорт, той трябва да посочи кой паспорт трябва да се използва за резервиране на полети.

- При получаване на маршрута на авиокомпанията, съдията трябва да провери дали е необходима виза за транзитно преминаване през дадена държава, в случай на свързващи полети.
- Съдията ще получи електронен билет, който трябва да бъде разпечатан и занесен на летището в деня на пътуването. Информацията на билета трябва да се прочете внимателно, за да се гарантира, че няма да бъдат пропуснати датите и часът на полета.
- Съдията е отговорен за активното проследяване и комуникация с офиса на ИВА по въпроси за логистиката. Винаги трябва да се проверяват имейлите и гласовите пощи за комуникация и ако няма съобщения, е необходимо да се проследи комуникацията с офиса ИВА.

За комуникация по въпроси за логистиката използвайте следния адрес:

- ИВА - development@iba.sport

ГЛАВА 3: РЕФЕРИ

3.1. ПОДГОТОВКА ПРЕДИ СРЕЩИТЕ

Реферът трябва да е подготвен психически:

- Като се концентрира върху текущата задача.
- Като пренебрегва всякакви лични проблеми.
- Като изчисти съзнанието си от всякаква негативизъм.
- Да остане съсредоточен, спокоен и уравновесен.

Реферът трябва да е физически подготвен:

- Като се разгръва, разтяга и освежава.

Реферът трябва да е готов за срещата:

- Да носи хирургически ръкавици, преди да излезе на ринга.
- Да се снабди с марлени тампони.
- Да провери униформата си, за да се увери, че е изгладена, чиста и спретната.

Реферът трябва да определи позициите си около ринга:

- Като познава сигналното устройство (в случай на два ринга).
- Да знае къде се намира главната камера, за да бъде обърнат с лице към нея, когато се обявява решението.
- Да определи позициите на техническия делегат/заместник-техническият делегат, съдиите, времеизмервача и лекаря.

3.2. ИНСТРУКЦИИ ПРЕДИ ДВУБОЯ

Инструкциите преди двубоя трябва да бъдат дадени едновременно на двамата боксьори в средата на ринга.

Инструкциите преди двубоя трябва да бъдат кратки и точни:

- **Ниско вдигната глава** – посочете главата и кажете „вдигни глава“.
- **Задържане** – посочете сигнала за задържане и кажете „без задържане“.
- **Линия на пояса** – посочете линията на пояса, за да покажете регламентиранияте удари „никакви ниски удари“.
- **Команди** – посочете ухото и кажете „Стоп“, „Брейк“ и „Тайм“.
- **И** – „защитавай се по всяко време“.

3.3. ДВИЖЕНИЕ

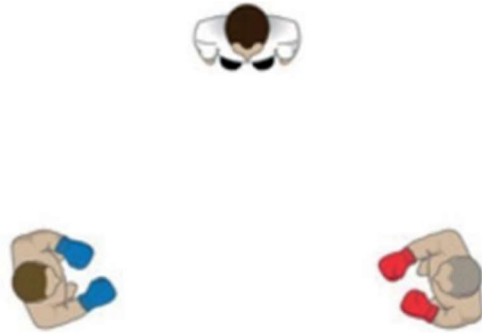
- Реферът винаги трябва да се движи плавно и спокойно.
- Реферът трябва да излъчва спокойствие през цялото време.
- Реферът трябва винаги да върви, а не да тича, за да достигне желаната позиция.
- Реферът трябва да избягва да върви назад.
- Когато боксьорите се движат по посока на часовниковата стрелка, реферът трябва да се движи в обратна посока и винаги да поддържа позиция „V“.
- Реферът никога не трябва да влиза между боксьорите след забележка, „Стоп“ или „Брейк“.
- Реферът трябва да се движи с отпуснати ръце надолу.

3.4. ПОЗИЦИОНИРАНЕ

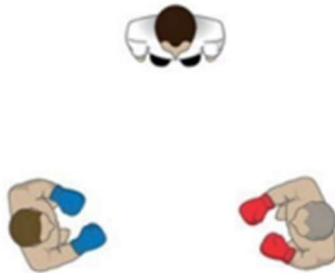
По време на двубоя:

- Реферът трябва винаги да се опитва да поддържа позиция „V“. Следната илюстрация показва позицията, към която трябва да се стремите по време на срещата.
- Реферът трябва да остане, доколкото е възможно, на откритата страна, когато реферира на левичар срещу десничар.

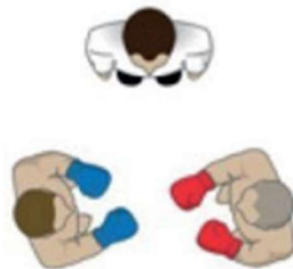
- Разстоянието между рефера и действието се определя от разстоянието между боксьорите.
- На илюстрацията по-долу са показани двама боксьори, които се намират на голямо разстояние един от друг, като в тази ситуация реферът трябва да се намира на премерено разстояние от боксьорите.



- На илюстрацията по-долу са показани двама боксьори на средно разстояние един от друг, като реферът трябва да намали леко разстоянието между себе си и боксьорите.



- На илюстрацията по-долу са показани двама боксьори на близко разстояние, като реферът трябва да намали повече разстоянието между себе си и боксьорите.



- Позиции, в които реферът **НИКОГА** не трябва да се намира:
 - Зад боксьорите.
 - В ъглите.
 - На въжетата.
 - Твърде близо до боксьорите или твърде далеч от тях (реферът трябва да адаптира разстоянието в зависимост от двубоя).
 - С лице встрани от единия или двамата боксьори.

3.5. ЗАБЕЛЕЖКИ И ПРЕДУПРЕЖДЕНИЯ

Забележката е съвет за не толкова сериозни нарушения.

Предупреждение се дава, когато боксьорът нарушава правилата, но това не е основание за дисквалификация.

Броят на забележките, дадени преди предупреждението, е по преценка на рефера.

Забележки не се дават по време на едноминутната почивка между рундовете.

Ако фалът е извършен след биенето на гонга и заслужава предупреждение, реферът трябва да изчака началото на следващия рунд.

След предупреждението боксьорът може да бъде предупреден за същото нарушение по преценка на рефера. Третото предупреждение е автоматична дисквалификация. За леки фалове забележки могат да се дават, без да се прекратява двубоят.

За постоянни основни нарушения реферът трябва да даде команда „Стоп“ и да направи забележка.

За груби фалове реферът трябва да даде команда „Стоп“, да направи забележка или да даде предупреждение, ако няма друга възможност, да дисквалифицира боксьора.

Забележките и предупрежденията трябва да се дават ясно, така че боксьорът, съдиите и техническият делегат да разберат нарушението. Реферът трябва да демонстрира това, като подава подходящи за нарушението сигнали с ръце.

За да се отпрати предупреждение, двубоят трябва първо да бъде спрял, като се подаде команда „Стоп“, а не „Тайм“. Противникът на нарушителя трябва да бъде изпратен в неутралния ъгъл. След това нарушителят трябва да получи предупреждение (което се показва с палец), като ясно се покаже нарушението на боксьора, а след това се посочи на техническия делегат. Накрая трябва да се даде команда „Бокс“.

Командата „Бокс“ трябва да се даде само след като реферът е сигурен, че нарушителят ясно е разбрал предупреждението.

Боксьорът може да бъде дисквалифициран с или без предишно предупреждение.

Когато реферът дисквалифицира нарушител, той трябва първо да предупреди боксьора за нарушението и това действие трябва да бъде направено възможно най-ясно. В края на двубой чрез дисквалификация, реферът трябва да сигнализира за края на двубоя (по същия начин, по който сигнализира за края на двубой чрез RSC или RSC(I)) и да изпрати двамата боксьори в съответните им ъгли, като посочи с жестове на секундантите да свалят ръкавиците им. Реферът не трябва да придружава дисквалифицирания боксьор до неговия ъгъл. Решението за това кой е дисквалифициран и по каква причина, трябва да бъде дадено на техническия делегат.

3.6. НАРУШЕНИЯ

Съществуват три вида нарушения: дребни, сериозни и груби, като въз основа на критериите може да се издаде забележка или предупреждение/дисквалификация.

Често срещани дребни нарушения са:

- Ниско вдигната глава, но не опасна
- Леко задържане, което не води до предимство
- Леко бутане, което не води до предимство
- Неотстъпване при команда „Брейк“
- Стъпване върху пръстите на противника

Често срещани сериозни нарушения:

- Нисък удар
- Задържане
- Удар зад главата
- Удар зад гърба
- Бутане
- Шамар
- Задържане и удряне
- Наведена глава
- Пасивна защита
- Падане или избиване на гума

За сериозни нарушения реферът трябва да даде команда „Стоп“ и да направи сериозна забележка, по преценка може да даде и предупреждение.

Често срещани груби нарушения:

- Удар с глава
- Избутване на главата с вътрешната част на ръкавицата
- Събаряне на противника на платнището
- Удряне на противника, без да е направил пълна крачка назад при команда „Брейк“
- Удряне, докато противникът е паднал
- Хапане
- Удар след гонга
- Удар зад главата (умишлен)
- Удар зад гърба (умишлен)
- Удар с лакът
- Удар с рамо
- Изплюване на гумата

При груби нарушения реферът трябва да даде команда „Стоп“ и да отправи забележка или предупреждение, ако няма друга възможност, да дисквалифицира боксьора. При втори случай на грубо нарушения следва да се отправя автоматично предупреждение.

Реферът трябва да използва опита си, за да контролира двубоя, без да предизвиква ненужни спирания, предупреждения, дисквалификации и т.н. Изброените фалове не са изчерпателни и са само няколко примера.

Ако реферът има основание да смята, че е извършено нарушение, което не се вижда, той може да се консултира със съдиите.

3.7. НОКДАУНИ

Определение за нокдаун:

Боксьорът се счита за свален в нокдаун вследствие на удар, ако:

- Боксьорът докосне пода с която и да е част от тялото си, различна от краката му, в резултат на удар или серия от удари.
- Боксьорът виси безпомощно на въжетата в резултат на удар или серия от удари.
- Боксьорът е извън или частично извън въжетата в резултат на удар или серия от удари.
- След силен удар боксьорът не е паднал и не лежи на въжетата, но е в полусъзнание и по мнение на съдията не може да продължи двубоя.

Броене след нокдаун

В случай на нокдаун реферът трябва да даде команда „Стоп“ с вдигнат палец, за да покаже, че започва броене. След това:

- Трябва да изпрати боксьора, който не е повален, в неутралния ъгъл, като остави да мине една секунда.
- Започва да брой от едно до осем на интервали от една секунда, ако боксьорът е в състояние да продължи.
- Започва да брой от едно до десет, ако боксьорът не е в състояние да продължи.
 - Не винаги е необходимо да се брой до 8 или 10. Реферът може да спре броенето и да прекрати двубоя по всяко време на броенето, ако прецени, че боксьорът е пострадал, и незабавно да повика лекаря на ринга, за да се погрижи за падналия боксьор.

Реферът брой с интервал от една секунда между числата и показва всяка секунда с ръка, така че поваленият боксьор да знае за броенето.

Преди да бъде преброено числото "1", трябва да е изминал интервал от една секунда от момента, в който боксьорът е повален, до момента на обявяване на числото "1".

По време на броенето ръцете на реферът трябва да са пред боксьора на една ръка разстояние. Боксьорът трябва винаги да има пълна видимост към броенето на рефера.

По време на броенето реферът трябва да се наведе така, че да вижда боксьора в неутралния ъгъл, като същевременно се концентрира изцяло върху поваления боксьор. Приоритетът на рефера винаги е да обръща пълно внимание на боксьора, на когото брой.

Отговорности на противника

Ако боксьор е повален, неговият противник трябва незабавно да отиде в неутралния ъгъл, посочен от рефера, и да остане там, докато реферът не разреши на боксьора да се върне.

Ако опонентът не спази това, реферът трябва да спре броенето, докато опонентът не изпълни заповедта.

Задължително осемкратно броене

Когато боксьор е повален в резултат на удар, двубоят не трябва да продължава, докато реферът не преброи до осем, дори ако боксьорът е готов да продължи преди това или рундът е приключил.

Боксьор извън ринга

В случай, че боксьор бъде изхвърлен от ринга след удар, трябва да му се предоставят 30 секунди, за да се върне на ринга без чужда помощ след отброяването на осемте секунди. В случай, че боксьорът не успее да се върне в рамките на горепосочения срок, се счита, че той е загубил двубоя с RSC.

- Реферът започва броенето до осем веднага щом боксьорът излезе от ринга.
- Ако боксьорът все още е извън ринга след осемкратното броене, реферът трябва да подаде сигнал „Тайм“ на времеизмервача, за да започне да отчита тридесет секунди.
- След изтичането на двадесет секунди, времеизмервачът започва да отброява десет секунди като сигнализира всяка секунда.

В случай на боксьор, който падне от ринга по собствено желание и не се върне в рамките на гореспоменатото време, се счита, че този боксьор е загубил двубоя с RSC.

- Реферът подава сигнал „Тайм“ на времеизмервача, за да започне да отчита тридесет секунди.
- След изтичането на двадесет секунди, времеизмервачът започва да отброява десет секунди като сигнализира всяка секунда.
- Отчитането на осем секунди не е необходимо.
- Реферът дава команда „Тайм“.
- Необходимо е времеизмервачът да започне да отброява шестдесет секунди.
- Ако боксьорът не е в състояние да излезе на ринга или излезе на ринга, но изглежда неспособен да продължи, реферът ще помоли лекаря да прегледа боксьора.
 - Ако лекарят обяви, че боксьорът не е в състояние да продължи, противникът на боксьора губи чрез дисквалификация.
 - Ако лекарят обяви, че боксьорът може да продължи, реферът отправя предупреждение към противника, след което продължава срещата.

Нокаут

След като реферът преброи до десет, двубоят приключва и трябва да бъде зачетен като нокаут.

Реферът може да спре броенето, ако според него боксьорът се нуждае от незабавна медицинска помощ, като в този момент той трябва да помоли лекаря да излезе на ринга, за да се погрижи за боксьора. В този случай това също се счита за нокаут.

Боксьор в нокдаун в края на рунда

В случай, че боксьорът е свален в края на рунда, реферът трябва да продължи да брой, докато боксьорът не е в нокдаун, независимо че рундът е приключил.

Ако реферът преброи до десет, се счита, че боксьорът е загубил двубоя с нокаут. Гонгът няма да спаси боксьора.

Втори нокдаун без следващ удар

Ако боксьор е свален в резултат на удар и двубоят продължи след преброяване до осем, но боксьорът падне отново, без да е получил нов удар, реферът може да продължи броенето от осем до десет или да спре двубоя незабавно.

3.7.1 БОКСЬОР, ПАДНАЛ ОТ НЕРЕГЛАМЕНТИРАН УДАР

Ако реферът е видял удара

След нисък удар

- Ако потърпевшият боксьор не се оплаче и ниският удар не е бил силен и умишлен, реферът трябва да сигнализира за нарушение, без да прекъсва двубоя.
- Ако потърпевшият боксьор се оплаче от силата на ниския удар, реферът има две възможности:
 - Ако ударът е умишлен и силен, боксьорът, който го е нанесъл, ще бъде незабавно дисквалифициран.
 - Да започне да брой до осем.

Забележка: Реферът има възможност да дисквалифицира провинилия се боксьор и след започване на осемкратното броене, докато то все още не е завършено. С други думи, реферът може да спре броенето и да дисквалифицира провинилия се боксьор.

Въпреки това, ако реферът завърши броенето до осем, той трябва да продължи със следващите две опции в процедурата:

- След приключване на осемкратното отброяване, реферът има две възможности:
 - Боксьорът може да продължи: По собствена преценка реферът може да даде предупреждение на нарушителя и двубоят продължава.

- Боксьорът не е в състояние да продължи: Реферът дава определено време на боксьора да се опита да се възстанови, като максималната продължителност е 90 секунди.
- Времеизмервачът дава сигнал за 30, 60 и 90 секунди.
- След изтичането на горепосочения период от време реферът има две възможности:
 - Боксьорът може да продължи: По собствена преценка реферът може да даде предупреждение на нарушителя и двубоят продължава.
 - Боксьорът не е в състояние да продължи: противникът му ще бъде обявен за победител в двубоя с RSC-I.

Друг нерегламентиран удар

Отброяването до осем, в следствие от какъвто и да е фал, не се включва към задължителното осемкратно отброяване.

След отброяването, реферът трябва да даде ясен сигнал за нарушението на боксьора, който го е извършил, за да стане ясно, че отброяването се дължи на нарушение.

Ако реферът не е видял удара

- Вижте процедурите, описани в 5.10. Консултиране със съдиите

3.8. БРЕЙК

Командата „Брейк“ трябва да се използва, когато има продължително задържане от страна на двамата боксьори.

След командата „Брейк“:

- Реферът трябва да използва вербални команди
 - Ако боксьорите продължават да не се отдръпват, тогава реферът може физически да докосне и/или да отдели двамата боксьори едновременно на една ръка разстояние един от друг.
 - На реферът трябва да се напомни да не бута и да не хваща боксьорите.

- Когато боксьорите биват разделени до въжетата или в ъгъла, не е необходимо да се извеждат към центъра на ринга.
- Когато боксьорите се намират до въжетата или в ъгъла и се бият чисто, не е необходимо да се бъдат разделяни.
- Нарушенията трябва да се решават чрез забележки и предупреждения, а не чрез постоянно даване на команда „Брейк“.
- Реферът трябва да настоява двамата боксьори да направят една пълна крачка назад, преди да продължат да се боксират.
- Ако едната ръка на боксьора е свободна, няма клинч; следователно не е необходимо да се дава команда „Брейк“.
- Реферът никога не трябва да влиза между боксьорите, след като е дал команда „Брейк“.

3.9. БОРБА

Реферът трябва да прави разлика между „борба“ и „клинч“. Клинч се получава, когато единият или двамата боксьори водят и за момент ръцете им са заключени една в друга. Това не е нарушение.

Нарушение е налице, когато боксьорът не прави опит да се освободи от клинча и продължава да държи. Освен това нарушението се задълбочава, когато единият от боксьорите непрекъснато използва клинч, в някои случаи и като тактика.

Когато клинчът стане „неудобен“ и има възможност за наранявания или фалове, реферът трябва незабавно да извика „Стоп“. При такъв клинч единият от боксьорите е в беззащитна позиция.

Правилна борба е, когато боксьорът балансира стабилно на собствените си крака, без да се опира на противника и може да заеме изправена позиция по всяко време, без да пада напред.

3.10. НАРАНЯВАНЕ ИЛИ НОКДАУН

Когато реферът забележи контузия при липса на удар или неумишлено нарушения, той трябва да започне да брой до осем.

След осемкратното броене реферът преценява дали боксьорът е в състояние да продължи или не, ако не е в състояние да продължи, реферът отвежда боксьора при лекаря.

Реферът взема решение въз основа на това дали нараняването е причинено от:

- Нерегламентиран удар
- Случайно
- Симулация
- Регламентиран удар

След като види, че боксьорът пада без нанесен удар, реферът трябва бързо да определи дали боксьорът изпитва болка (и ако демонстрира това), трябва да даде команда „Тайм“. Ако боксьорът не демонстрира болка, тогава се започва осемкратно броене.

Ако реферът даде команда „Тайм“ или отвежда боксьора при лекаря, или лекаря при боксьора. Ако лекарят прецени, че боксьорът не може да продължи, реферът прекратява двубоя и решението е RSC-I.

Ако реферът започне осемкратно броене, трябва да продължи и да следва процедурата за Нисък удар. Ако реферът започне да брой в резултат на регламентиран удар, продължава докато боксьорът е на земята.

3.11. РАНИ

Реферът, след като забележи кървене, трябва да даде команда „Тайм“ и да обмисли отвеждането на боксьора при лекаря в зависимост от сериозността на нараняването.

Реферът не трябва да докосва самото наранено място.

Ако нараненото място продължава да кърви, реферът се консултира с лекаря. Лекарят ще информира рефера дали боксьорът е в състояние да продължи или не, като за целта лекарят ще използва думите „БОКС“, в случай че може да продължи, или „СТОП“ в противен случай.

В случай, че раната на лицето не е тежка, реферът не спира двубоя, а го оставя да продължи. Ако нараняването стане тежко, реферът взема необходимите мерки.

- В случай, че раната на лицето е тежка, реферът отвежда боксьора при лекаря и незабавно уведомява супервайзъра за причината за нараняването:
 - Случаен сблъсък с глава
 - Регламентиран удар

Ако боксьор получи удар с глава или нерегламентиран удар, който причинява нараняване или аркада, реферът трябва да дисквалифицира противника.

- Реферът спира двубоя, изпраща боксьора, причинил нараняването, в неутраления ъгъл, повиква лекаря за лечение на пострадалия боксьор. След това извежда противника на пострадалия боксьор в центъра на ринга, дава му предупреждение за умишлен удар с глава, обозначава предупреждението и към помощник техническия делегат, след това дисквалифицира нарушителя.

Ако реферът се съмнява дали да заведе боксьора при лекаря, все пак трябва да го направи, защото безопасността трябва да е основната цел.

Техническото правило на ИВА 19.7.1. гласи, че ако по мнение на рефера боксьорът не е в състояние да продължи поради получена травма от регламентирани удари, двубоят се прекратява, а противникът се обявява за победител в двубоя с RSC-I.

Например, ако в първия рунд двамата боксьори се сблъскат с глава (неволен фал/случаен сблъсък с глава) и боксьор А получи рана се разрешава двубоят да продължи. Ако раната се влоши вследствие на регламентирани удари и двубоят се прекратява от лекаря, победител е боксьор Б, чрез RSC-I, независимо от рунда.

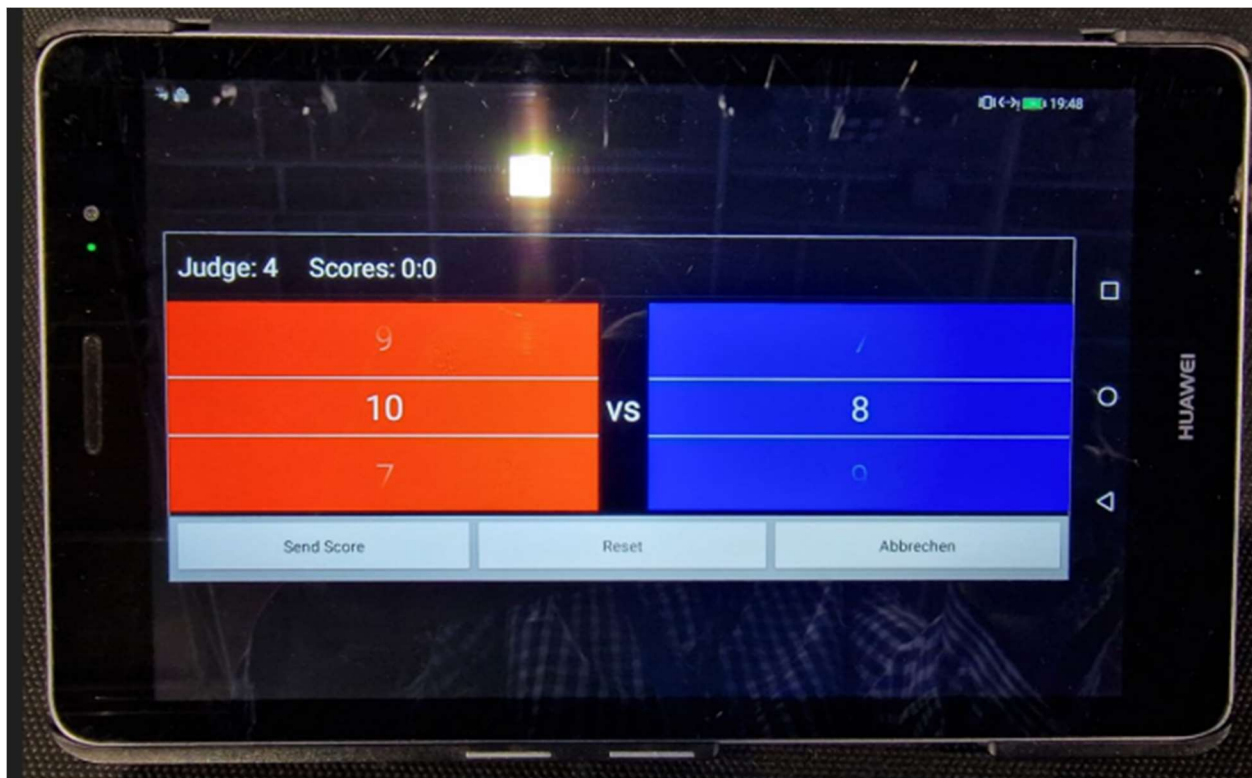
ГЛАВА 4: СЪДИИ

4.1. СИСТЕМА ЗА ТОЧКУВАНЕ

Системата за точкуване се основава на система от десет точки.

В края на всеки рунд всеки съдия трябва да определи печеливения боксьор в този рунд, като присъди оценка от десет точки и като присъди девет или по-малко точки (най-малко 7) на загубилия боксьор, в зависимост от преценката за степента, в която противникът е загубил рунда. Всеки рунд трябва да има обявен победител. Съдиите трябва да са уверени, че прилагат системата за точкуване, която отразява резултатите, правилно и в съответствие с критериите за точкуване.

4.1.1 ПАД ЗА ТОЧКУВАНЕ



4.1.2 ФИШОВЕ ЗА ТОЧКУВАНЕ

Фишове за точкуване

The form is titled 'JUDGE SCORE CARD' and features the IBA logo at the top. It contains several sections for recording fight details and scores. The 'RED' and 'BLUE' columns are used for recording scores for each round. A 'WINNER' section is provided at the bottom, along with a signature line for the judge.

IBA INTERNATIONAL BOXING ASSOCIATION			
JUDGE SCORE CARD			
DATE		COMPETITION	
BOUT NUMBER			
		JUDGE NUMBER	
JUDGE NAME		Judge NOC Code	
RED		BLUE	
NOC Code:		NOC Code:	
Round Score	Round Number	Round Score	
<i>In case of a Tie, no preference is to be fixed at the end of the bout only:</i>			
WINNER:			
SIGNATURE OF THE JUDGE:			

В случай, че системата за точкуване се повреди или не е налична, на масата на всеки съдия ще има фишове за точкуване. Във всеки фиш се записва само по един рунд.

Трябва да се попълни следната информация:

- Дата
- Номер на двубоя
- Име, номер и национален олимпийски код (НОК) на съдията
- НОК за всеки боксьор
- Резултат на боксьорите в рунда
- Победителят в двубоя трябва да бъде отбелязан (попълва се само в края на последния рунд)
- Подпис
- След всеки рунд съдията предава своята карта на рефера
- Необходимо е съдията да пише ясно

4.2 ПРИСЪЖДАНЕ НА ТОЧКИ

Всеки съдия самостоятелно оценява качествата на двамата боксьори, като използва следните критерии:

Брой качествени удари в целевата зона

- Ударите трябва да отговарят на критериите за регламентирани удари
- Количеството и качеството на тези удари трябва да се отчитат
- Когато количеството на ударите е еднакво, качеството на ударите може да определи победителя в рунда
 - Пример: Десет нормални удара и десет силни удара имат предимство пред двадесет нормални удара

- Когато количеството на ударите не е равно, качеството на ударите може да определи победителя в рунда.
 - Пример: Седем нормални удара и седем силни удара имат предимство пред шестнадесет нормални удара.

Доминация в двубоя

- Боксьор, който контролира двубоя с комбинация от атака и защита.
- Боксьор, който е „ефективен агресор“.
- Боксьор, който постоянно атакува, като върви напред, не е непременно „ефективен агресор“.
- Боксьор, който контролира двубоя с комбинация от атака и защита, вкарва чисти удари, докато се защитава от контраатаки.
- Боксьор, който налага действието и определя темпото на двубоя.

Състезателност

- Боксьор, който постоянно се опитва да спечели през цялия двубой.
- Боксьор, който непрекъснато показва силно желание да се състезава и да спечели.
- Боксьор, който непрекъснато проявява инициатива за победа.
- Боксьор в по-лошо състояние, който се опитва да преодолее и да спечели двубоя.

Технически и тактически примери

- Боксьор, който кара противника си да пропуска и го прави уязвим за ударите си.
- Боксьор, който нанася ефективни контраудари и отблъсква противника си.
- Боксьор, който определя позициите на ринга и темпото на действието (например - странично движение).
- Неутрализиране на стила на боксьора: прав срещу обратен гард, притискане на противника в ъгъла и т.н.
- Успешно избягва чист удар на противника чрез блокиране, изплъзване, парирание и добра работа с крака.
- Помнете, че бягането и задържането е тактика за самозащита, но не и за боксова защита.
- Задържането е възпиращо средство, което пречи на тактиката на добрия боксьор, и е нарушение на правилата.
- Бутането на противника е друга тактика, но както знаем, това също е нарушение.
- Удар в тялото: е тактика и изисква техника за изпълнение.

Съдиите могат да присъдят десет точки на боксьора, който според тях се е представил по-добре, и девет или по-малко точки за другия боксьор.

- 10 : 9 - кантарен рунд
- 10 : 8 - ясен победител
- 10 : 7 - пълно надмощие

Рунд с резултат 10 : 9

- Когато двамата боксьори са равностойни по повечето критерии
- Кантарен рунд

Рунд с резултат 10 : 8

- Има ясен победител поради голямата разлика в броя на нанесените качествени удари.
- Има ясен победител с по-малка разлика в броя на нанесените качествени удари, но може да включва броене.

Рунд с резултат 10 : 7

- Единият боксьор е напълно доминиращ над другия по всички критерии.
- Има ясен победител поради голямата разлика в броя на нанесените качествени удари и може да включва броене.

Тези критерии за точкуване се прилагат в състезанията на ИВА.

ГЛАВА 5: ПРОЦЕДУРИ

5.1. ЗАДЪЛЖЕНИЯ ПРЕДИ ДВУБОЙ

Реферът трябва:

- Носенето на хирургически ръкавици е задължително.
 - Ръкавиците трябва да бъдат поставени преди излизане на ринга.
- Да се увери, че има марля в джоба си.
- Реферът трябва да излезе на ринга преди двамата боксьори, като застане в неутралния ъгъл срещу масата на помощник техническия делегат (това е неговата позиция по време на почивките между рундовете) и да слезе последен от ринга.
- Ако той/тя е първият рефер за сесията, той/тя трябва да инспектира ринга
 - След това всички останали рефери трябва да направят бърза проверка на ринга.
- Помолете двамата боксьори да влязат на ринга. Контролирайте ситуацията, тъй като единият или и двамата боксьори може да се опитат да се забавят при влизането, за да получат психическо предимство.

5.2. ЗАПОЧВАНЕ НА ДВУБОЙ

- След като провери ринга, реферът трябва визуално да се увери, че съдиите и лекарите са на мястото си; Реферът не трябва да посочва съответната позиция на всеки съдия и лекар.
- Реферът трябва да провери двамата боксьори, за предпочитане първо червения боксьор и след това синия, като провери за правилен екип, състояние на ръкавиците и предпазителя за глава, предпазителя за зъби и кората.
- Реферът извежда двамата боксьори в центъра на ринга за указания преди двубоя и ги изпраща обратно в съответните ъгли.
- Реферът подава сигнал на техническия/помощник-технически делегат, за да гарантира, че двубоят може да започне.
- След това реферът дава знак на времеизмервача и на оператора на гонга да удари гонга.
- Когато гонгът прозвучи, реферът трябва да даде команда „Бокс“, за да започне двубоя.

5.3. РАЗГОВОР С БОКСЬОРИТЕ

- Реферът се насърчава да говори на боксьорите по време на действието за дребни нарушения и задържане.
- Реферът трябва да използва само кратки и ясни указания, когато говори на боксьорите.

- Например: „Без задържане“, „Глава нагоре“.

- Винаги, когато е възможно, реферът трябва да извика боксьора, като използва името на страната, от която е.

- Например. „(име на държавата), Без задържане“; „(име на държавата), Главата нагоре“.

- Реферът трябва да използва само език/фрази, които са разбираеми и за двамата боксьори.
- Командата на рефера не трябва да дава или да отнема предимство на боксьора.

- Препоръчват се прости команди на английски език.

5.4. ОТПРАВЯНЕ НА ЗАБЕЛЕЖКА

- За леки нарушения
 - Реферът не трябва да спира двубоя.
 - Реферът трябва да потърси най-добрата позиция, за да има пряка видимост към провинилия се боксьор.
- Не е необходимо забележката да бъде отправена веднага, но трябва да бъде отправена своевременно.
 - Реферът трябва да даде кратки устни команди, за да посочи нарушението, без да отвлича вниманието на боксьорите.
- За постоянни малки нарушения
 - Реферът трябва да даде команда „Стоп“.
 - Не е необходимо да изпращате другия боксьор в неутралния ъгъл.
 - Реферът трябва да направи забележка, като използва ръка и кратък словесен жест.
- При сериозни нарушения
 - Реферът трябва да даде команда „Стоп“.
 - Не е необходимо да изпращате другия боксьор в неутралния ъгъл.
 - Реферът трябва да направи забележка, като използва ръка и словесен жест към провинилия се боксьор.

- Реферът трябва да обърне пълно внимание на боксьора, който е извършил нарушението, и да даде много ясен сигнал за нарушението.
- За груби нарушения
 - Реферът трябва да даде команда „Стоп“.
 - Реферът може да отправи забележка, като използва ръка и словесен жест към боксьора, извършил нарушението, или да даде предупреждение.

5.5. ОТПРАВЯНЕ НА ПРЕДУПРЕЖДЕНИЕ

- Реферът трябва да даде команда „Стоп“.
- Реферът трябва да изпрати другия боксьор в неутралния ъгъл.
- Реферът трябва да изведе боксьора, който е извършил нарушението, в центъра на ринга.
- Реферът трябва да посочи боксьора нарушител с ръка, след което да демонстрира нарушението с много ясен сигнал с ръка и устно.
- Реферът трябва да даде официално предупреждение на боксьора (показвайки с палец), а след това да покаже същия знак и на помощник-техническия делегат, за да го информира, че е издадено предупреждение.
- Команда „Бокс“.
- Жестовите, използвани за налагане на предупреждението, трябва да са много ясни и бавни.

5.6. ДИСКВАЛИФИКАЦИЯ

- Реферът трябва да даде команда „Стоп“.
- Реферът трябва да отправи предупреждение към боксьора, като следва процедурата „Отпращане на предупреждение“.
- Реферът трябва да сигнализира „край на двубоя“, като размаха ръце (по същия начин, както при прекратяване с RSC или RSC-I).
- Реферът трябва да изпрати и двамата боксьори в съответните ъгли, а не да придружава някой от тях до неговия ъгъл.
 - Уверете се, че и двамата боксьори са се оттеглили в своя ъгъл.
- След това Реферът трябва незабавно да уведоми техническия делегат/помощник-техническия делегат за причината за дисквалификацията.
- Реферът трябва да даде знак и на двата ъгъла да свалят екипировката (ръкавици/каска).
- Реферът трябва да се оттегли в неутралния ъгъл до обявяването на официалното решение.
 - Реферът не трябва да участва в никакви дискусии с боксьорите и/или треньорите.

5.7. КОМАНДА „ТАЙМ“

Реферът дава команда „Тайм“, като поставя двете си ръце във формата на буквата „Г“. Вижте илюстрацията по-долу:



- Командата „Тайм“ се използва, когато:
 - Временното спиране е по-дълго от 10 секунди.
- Предпазителят за зъби е изместен/избит.
- Облеклото на боксьора се нуждае от внимание.
- Когато е необходимо боксьорът да бъде отведен при лекаря (нараняване или контузия).
- Неизправност на:
 - Системата за точкуване.
 - Оборудване на ринга.
 - Всякакви други неща извън контрола на рефера.
- Ситуация на нисък удар, изискваща 90 секунден период за възстановяване.
- Боксьорът пада от ринга.
- Командата „Тайм“ означава също, че двамата боксьори трябва да спрат да нанасят удари.

5.8. В СЛУЧАЙ, ЧЕ ПАДНЕ ПРОТЕКТОРЪТ ЗА ЗЪБИ

- Ако по някаква причина протекторът за зъби се размести, бъде изплют или избит, това е фал и изисква незабавни действия и минимум забележка.
- Реферът дава команда „Тайм“.
- Реферът изпраща другия боксьор в неутралния ъгъл срещу лекаря.
- Реферът взима гумата, като използва марля/тампон, за да предпази пръстите си (ако е необходимо), след което отвежда боксьора в съответния ъгъл, за да може треньорът да измие и върне гумата в устата на боксьора.
- Реферът прави забележка на боксьора с жестове и думи.
- Реферът ще помоли боксьора да го придружи до неутралния ъгъл при лекаря и да измие ръцете си с хидроалкохолен гел. (Тази процедура ще се извършва, докато

тратя ограниченията, дължащи се на COVID, и до второ нареждане). Реферът може да смени хирургическите си ръкавици, когато е необходимо.

- При второто нарушение, реферът следва горепосочената процедура и прави забележка на боксьора за втори път.
- При трето нарушение реферът следва горната процедура и прави забележка на боксьора, който е извършил нарушението.
- При четвъртото нарушение, реферът следва горната процедура и прави забележка на боксьора, който е извършил нарушението.
- При петото нарушение реферът отправя предупреждение и след това дисквалифицира боксьора, който е извършил нарушението.
- Когато боксьорът изплюе гумата си, реферът следва горната процедура и прави забележка на провинилия се боксьор.
- Във всички случаи, когато двубоят продължава след предупреждение или забележка, реферът дава команда „Бокс“.
- Ако е необходимо предупреждение/дисквалификация, реферът трябва да следва процедурите за „Предупреждение“ или „Дисквалификация“.

5.9. АКО НАРУШЕНИЕТО Е ИЗВЪРШЕНО СЛЕД ГОНГА

- Ако нарушението е извършено след биенето на гонга и заслужава предупреждение, реферът трябва да изчака началото на следващия рунд.
- В началото на следващия рунд реферът трябва да даде команда „Стоп“.
- След това реферът трябва да даде официално предупреждение, като следва съответната процедура.

5.10. КОНСУЛТИРАНЕ СЪС СЪДИИТЕ

- В случай, че реферът трябва да се консултира със съдиите, той/тя трябва да:
 - Да даде команда „Тайм“ и да насочи боксьорите към неутралните ъгли.
 - Да попита всеки от петимата съдии дали има фал или не.
 - Всеки съдия отговаря с „има фал“, „няма фал“ или „не видях“.
 - Решението се взема въз основа на мнозинството от гласовете.
 - Зачита се само мнението на съдиите, които са видели действието.

- **Примери:**

- Двама съдии отговарят „няма фал“, двама съдии отговарят „има фал“, един съдия отговаря "не видях" = „няма фал“. При този резултат няма мнозинство, което да обяви, че е извършен фал.

- Четирима съдии отговарят „не видях“, един съдия отговаря „има фал“ = „фал“. При този резултат единия съдия става мнозинство и решава резултата, тъй като другите не са станали свидетели на действието.

- Трима съдии отговарят „има фал“, двама отговарят „няма фал“. Мнозинството обявява, че е извършен фал.

Когато получава гласовете на съдиите при консултация, реферът трябва да има предвид, че единствените гласове, които може да използва, са тези на съдиите, които са видели нарушението. Ако някой съдия отговори с „не видях“, неговият глас няма да бъде използван изобщо.

5.11. ПРИЛАГАНЕ НА ОСЕМКРАТНО БРОЕНЕ

Първият приоритет на реферът, в ситуация на „повален“ боксьор, е безопасността на падналия боксьор, а не на неговият противник.

- Реферът дава команда „Стоп“.
- Реферът започва броенето и насочва противника към неутралния ъгъл:
 - Преди да бъде преброено числото „едно“, трябва да е изминал интервал от една секунда от момента, в който боксьорът е паднал, до момента на обявяване на „едно“.
 - Реферът брой с интервал от една секунда между числата и показва всяка секунда с ръка, така че боксьорът, на когото брой, да може да разбере за броенето.
 - Реферът трябва да започне броенето с ръка точно пред пострадалия боксьор и да я държи в това положение през цялото време на броенето, така че боксьорът винаги да вижда броенето.
 - По време на броенето ръцете на реферът трябва да са пред боксьора на една ръка разстояние. Реферът трябва да се въздържа от броене, при което ръцете му се движат нагоре и надолу след всяко броене 1, 2, 3, 4 и т.н., тъй като боксьорът трябва винаги да вижда изцяло броенето на рефера.

- Когато брои и боксьорът, който е паднал, е в безопасност, реферът трябва да се разположи така, че да вижда боксьора в неутралния ъгъл, като същевременно се концентрира изцяло върху боксьора, който е „повален“, като винаги дава приоритет и внимание на боксьора, който е „повален“. Реферът трябва също така да се въздържа от въртене и обръщане с гръб към пострадалия боксьор, когато се опитва да се увери, че противникът е в неутралния си ъгъл. Гарантирането, че противникът остава в неутралния си ъгъл е важно, но не толкова важно, колкото броенето към „поваления“ боксьор.

- Реферът прекъсва броенето, когато противникът не остане в неутралния ъгъл.

- Докато извършва осемкратното броене, реферът трябва да следи за следното:

- Очите и изражението на лицето на боксьора.

- Стабилност и равновесие на боксьора.

- Ако боксьорът е в готова позиция.

- И той/тя трябва да определи дали боксьорът наистина иска да продължи (език на тялото).

В случай на нокаут

- Реферът трябва да даде команда „Стоп“.
- Реферът трябва да следва процедурата за осемкратно броене.
- След като реферът каже „десет“, двубоят приключва и резултатът е нокаут/КО.

В случай на нокаут, който изисква медицинска помощ

- Ако реферът прецени, че броенето до осем или десет би било вредно за безопасността на боксьора, той/тя прекъсва двубоя и незабавно призовава медицинска помощ.
- Реферът не трябва да мести боксьора при никакви обстоятелства, освен ако това не бъде поискано от лекаря. Реферът не трябва да сваля предпазителя на зъби, каската, обувките и т.н.
- Реферът трябва да се увери, че на ринга няма друг персонал, освен лекаря, освен ако лекарят не го е помолил изрично.

Почистване на ръкавиците

Ако боксьор падне на платното, реферът трябва:

- Да даде команда „Стоп“.
- Да помоли боксьора с жест да разпери ръце и да покаже ръкавиците.
- Реферът ще покаже с жест на боксьора да почисти ръкавиците си, като ги изтърка с потника си.
- Реферът не трябва да избърсва ръкавиците със собствената си риза, но може да ги избърше с ръце.
- След това дава команда „Бокс“.



5.12. В СЛУЧАЙ НА АРКАДА

- Реферът, след като забележи кървене, трябва да даде команда „Тайм“ и да отведе боксьора при лекаря в зависимост от сериозността на нараняването.
- Реферът отвежда боксьора при лекаря за почистване и оценка на кървенето толкова често, колкото е необходимо.
- Ако нараненото място продължава да кърви, реферът ще се консултира отново с лекаря. Лекарят информира рефера дали боксьорът е в състояние да продължи или не.
- В случай че раната на лицето не е тежка, реферът може да не спира двубоя, а просто да наблюдава нараняването и да предприеме необходимите действия. Всяко нараняване около окото обаче трябва да бъде оценено първо от лекаря.
- В случай че раната на лицето е тежка, реферът отвежда боксьора при лекаря и незабавно информира техническия делегат/заместник-техническият делегат за причината за нараняването:
 - Сблъсък на глави (случаен)
 - Регламентирани удари
- Ако боксьор получи удар с глава или нерегламентиран удар, който причинява нараняване или аркада, реферът трябва да дисквалифицира боксьорът нанесъл удара. Реферът спира двубоя, изпраща боксьора, който е нанесъл удара, в неутрален ъгъл, извиква лекар за лечение на пострадалия боксьор (не за съвет), извежда боксьора, който е нанесъл удара, в центъра на ринга, дава му предупреждение за умишлен удар с глава, показва предупреждението на техническия делегат/заместник-техническият делегат и след това дисквалифицира боксьора, който е нанесъл удара.
- Ако реферът се съмнява дали да отведе боксьора при лекаря, той все пак трябва да го направи, тъй като безопасността трябва да бъде основна грижа.

- В случай че двубоят е спрян поради сблъсък на глави, реферът трябва да уведоми техническия делегат, след което да посочи на съдиите, че резултатът от двубоя сега ще се оценява по точки и те трябва да натиснат бутоните, за да оценят рунда.

Кървоизливи от носа

- Боксът е боен спорт и затова се очаква да има кървене от носа.
- Ако от носа на боксьора се стича малка струйка кръв, не е необходимо реферът да спира действието.
- Ако има силно кървене от носа, реферът трябва да даде команда „тайм“ и да отправи неконтузения боксьор в неутрален ъгъл, а реферът трябва да почисти кръвта с хирургическа марля, да изхвърли марлята и да смени хирургическите си ръкавици, ако е необходимо.
- Ако има прекомерно кървене от носа, кръв в устата или кръв в гърлото, реферът трябва да заведе боксьора при лекаря, когато е необходимо.
- Реферът не трябва да докосва, стиска, бута или поставя каквото и да било в ноздрата на боксьора; ролята на реферът е да се грижи за нараняването, а не да го лекува.
- Не забравяйте, че по другия боксьор може да има кръв, затова проверете ръкавиците и облеклото му за кръв.

Изхвърляне на марля

- В случай че съдията трябва да почисти кръв, той ще даде команда „Тайм“.
- Реферът отвежда боксьора в неутралния ъгъл, за предпочитане там, където се намира лекарят.
- В ъгъла реферът почиства окървавеното място и ако прецени, че има нужда от лекаря, той/тя го моли да прегледа боксьора.
- Реферът трябва да се увери, че другият боксьор остава в противоположния неутрален ъгъл.
- Реферът трябва да изхвърли използваната хирургическа марля и да смени хирургическите си ръкавици, ако е необходимо.

5.13. АБАНДОН (ABD)/ПРЕКРАТЯВАНЕ НА СРЕЩАТА ОТ РЕФЕРА (RSC)

- Секундант може да оттегли боксьор чрез:
 - Като се качи на платформата сигнализира за спиране на срещата с кърпа или ръка
 - Хвърляне на кърпата (не по време на броенето на съдията).

Когато секундант се появи на платформата по време на рунда

- Състезателно правило 19.5 на ИВА гласи, че ако треньор/секундант се появи на платформата, решението е абандон (ABD). Това обаче може да не е така, тъй като треньорът може да е в паника поради други проблеми и реферът трябва да е подготвен и да прецени ситуацията.
- Когато реферът забележи, че секундантът се качва на платформата, той трябва да даде команда „Стоп“ или „Тайм“.
- Реферът трябва да изпрати и двамата боксьори в неутралните ъгли.
- Реферът трябва да провери причината за качването на секунданта на платформата.
 - Спиране на двубоя.
 - Забравен предпазител за зъби.
 - Коригиране облеклото на боксьора и т.н.
- Тези примери биха повлияли на решението на рефера
 - Спиране на двубоя – ABD
 - Връщане на предпазителя за зъби или коригиране на облеклото на боксьора - двубоят продължава.

Ако боксьор иска да се откаже по време на почивката

- Реферът трябва да изчака началото на следващия рунд.
- Реферът не трябва да обявява RSC по време на почивката.
 - Реферът не трябва да уведомява техническия делегат, нито противниковия ъгъл.
- В началото на следващия рунд, ако боксьорът или треньорът ясно сигнализира за оттегляне, реферът дава команда „Стоп“.
- Реферът трябва да уведоми техническия делегат за решението.
- Реферът трябва да уведоми противниковия ъгъл за RSC.

5.14 ОСТАВАТ 10 СЕКУНДИ ДО КРАЯ НА РУНДА

- Реферът слуша звуковия сигнал от времеизмервача и оператора на гонга.
- След като чуе сигнала, реферът трябва да се приближи до боксьорите и да бъде готов да се намеси, за да предотврати късен удар. Когато реферът се приближава, той не трябва да пречи на действието или да се излага на опасност.

Ако боксьор се обърка от звука на гонга за край на рунда

Това се отнася за състезанията на ИВА, когато се използва повече от един ринг. В тези случаи е необходимо реферът да бъде наблизо.

- Единият или и двамата боксьори спускат ръкавиците си или започват да вървят към своя ъгъл,
 - Реферът дава команда „Стоп“.
 - Реферът дава знак на двамата боксьори да заемат готови позиции.
 - Реферът дава команда „Бокс“.
- И двамата боксьори остават в готовност, но изглеждат объркани.
 - Реферът подава команда "Бокс".

По време на почивката

- Реферът трябва да се увери, че и двамата боксьори са се оттеглили в своя ъгъл.
- Реферът трябва да уважава факта, че почивката е за боксьорите и треньорите, и да не се намесва.
- Не е задължително боксьорите да се застават един срещу друг по време на почивката, затова реферът не трябва да прави забележка.
- Реферът трябва да стои по подходящ начин.
 - Да застане с двете си ръце отстрани или с двете ръце зад гърба си.
 - Не трябва да се държи за въжетата или да се обляга в ъгъла.
- Реферът трябва да провери и двата ъгъла за евентуални проблеми.
 - Ако реферът забележи, че повече от двама секунданти се намират на платформата на ринга, той трябва да помоли един от секундантите да напусне платформата.
- Докато е в неутралния ъгъл, реферът трябва да провери собственото си облекло.

- Докато е в неутралния ъгъл, реферът трябва да провери Техническият делегат/Заместник-техническият делегат, лекарите и съдиите, които може да се нуждаят от неговото внимание.

Остават 10 секунди до края на почивката

- След като чуе сигнала, реферът трябва да се премести в центъра на ринга.
- Реферът трябва да наблюдава двата ъгъла и да се увери, че боксьорите се подготвят за следващия рунд.
 - Ако няма признаци, че треньорите са се върнали на местата си, реферът трябва да направи подходяща устна команда и жест, за да накара треньорите да напуснат ринга.
 - Уверете се, че и двамата боксьори са с предпазители за зъби.
 - Уверете се, че и двата ъгъла са чисти (да няма локва вода в ъгъла, да няма оставена бутилка с вода на платформата, на мястото на боксьорите, и т.н.).
 - Допустимо е реферът да направи напомняне на боксьора/боксьорите за всяко нарушение, извършено в предишния рунд.

5.15. В СЛУЧАЙ, ЧЕ СИСТЕМАТА ЗА ТОЧКУВАНЕ СЕ ПОВРЕДИ

Правилна процедура за рефера

- Техническият делегат ще привлече вниманието на рефера; в повечето случаи това ще стане по време на едноминутната почивка между рундовете.
- Ако това се случи по време на рунда, реферът дава команда „Тайм“ и насочва двамата боксьори към неутралните ъгли.
- Техническият делегат уведомява реферът, че компютърът е отказал, и го моли да информира съдиите, че трябва да започнат да точкуват върху хартиените фишове за точкуване.
- Реферът информира всеки съдия да използва хартиените фишове за точкуване.
- Тези действия трябва да се извършват спокойно и естествено, като се внушава, че всичко е под контрол.
- В края на всеки рунд реферът трябва да събере всички фишове от съдиите и да ги предаде на техническия делегат.
 - Реферът трябва да провери фишовете за точкуване на всеки съдия, за да се увери, че оценките са написани ясно и правилно.

Правилна процедура за съдиите

- Когато реферът информира съдиите, че трябва да започнат да използват хартиените фишове за точкуване, съдиите трябва да използват дадените листове, които ще бъдат на разположение на масата на всеки съдия.
 - Във всеки един момент, ако системата за точкуване се повреди, съдиите трябва да използват хартиените фишове за точкуване, за да оценят целия рунд.
- В края на всеки рунд съдиите предават фишовете за оценка на реферът, който ги проверява и предава на техническия делегат.

5.16. ЗАДЪЛЖЕНИЯТА СЛЕД КРАЯ НА СРЕЩАТА

След двубоя реферът:

- След финалия гонг дава команда „Стоп“.
 - Реферът не трябва да се обръща с гръб към боксьорите, а да изчака боксьорите да се оттеглят в съответния си ъгъл, преди да се върне в неутралния ъгъл.
- Изчаква боксьорите да свалят ръкавиците си (и каските, ако е необходимо).
- Дава знак на боксьорите да отидат в центъра на ринга.
- На този етап стиснате ръката на всеки боксьор в знак на признание за усилията, смелостта и спортменството му.
- Докато се ръкостискате, използвайте възможността да проверите бинтовете.
- След като говорителят е готов да прочете решението, хванете китката на всеки боксьор и изчакайте решението.
- След решението реферът вдига ръката на победителя.
 - Реферът трябва да остане неутрален през цялото време и да не изразява изненада.
- Когато боксьорите напуснат ринга, реферът излиза (първи влиза, последен излиза).

ПРИЛОЖЕНИЕ I

ЕТИКА

Всеки рефер и/или съдия, за когото се установи, че използва служебното си положение, за да корумпира или манипулира двубои, може да бъде отстранен от длъжност, като подлежи на разследване от Дисциплинарната комисия на ИВА.

Насоки за съдиите

- Наред с безопасността на боксьорите, основен приоритет на съдиите е да поддържат честност и справедливост.
- Съдиите трябва да избягват визуален контакт с други съдии по време на рундовете или между тях.
- Съдиите трябва да избягват всякакви конфликти на интереси.
- Съдиите трябва да проявяват толерантност и внимание един към друг при всякакви обстоятелства и да помнят, че всички работят в екип. Това включва и проява на уважение и признателност към Местния организационен комитет/Федерацията домакин.
- Съдиите не трябва да отмъщават на колегите си съдии за решенията в двубоя.
- Съдиите не трябва да влизат в разговор с никого относно решенията в двубоя.
- Съдиите трябва да разбират, че растежът и подобрението идват от непрекъснатото учене.
 - Съдиите трябва да се учат от критиките и да ги приемат в духа, в който са дадени, и да не се защитават, тъй като критиките имат за цел да помогнат за израстването им.
 - Съдиите следва да се учат, като наблюдават двубоите, които не са им възложени, тъй като винаги има място за подобрение и за учене от другите.
- Съдиите трябва да бъдат точни за всички уговорки, включително срещи и семинари.
- Съдиите трябва да поддържат професионално поведение около игралното поле, тъй като зрителите и медиите постоянно ги наблюдават.
- Трябва да гарантират, че униформата им е чиста, спретната и уважителна.
- Салонът за почивка е основното място за съдиите. Тази зона не трябва да се напуска, освен за да се отиде до тоалетната или по искане на персонала на ИВА. Когато по някаква причина се наложи да напуснат залата, те трябва да информират един от колегите си.

- Съдиите не трябва да получават пари в брой и не трябва да приемат подаръци, които биха могли да се считат за подкуп.
 - Това включва всяка вечеря или социално събитие със собствената си национална федерация или друга национална федерация, което не е одобрено от ИВА.
 - Това включва всякакви подаръци от национални федерации, които не са одобрени от ИВА.
- Съдиите не трябва да употребяват алкохол/наркотици, които биха повлияли на вземането на решения преди и по време на състезанието.
- Извън мястото на състезанието съдиите трябва да са на разположение на техническия делегат и/или на служителите на ИВА за срещи, обсъждания и т.н.
- Съдиите не трябва да се свързват с медии/преса без предварително одобрение от ИВА.
- Съдиите трябва да останат неутрални по всяко време и да се въздържат от разговори с боксьори и/или треньори извън игралното поле, на мястото на състезанието и по време на състезанието.
- Съдиите трябва да избягват злоупотреба със социалните медии, като избягват снимки с треньори и боксьори или публични коментари относно свубоите и/или решенията. Всички съдии трябва да бъдат неутрални и да проявяват неутралитет по време на състезанието и извън него.

ПРИЛОЖЕНИЕ II

КЛЕТВА НА ДЛЪЖНОСТНИТЕ ЛИЦА НА ІВА

По време на състезанията на ІВА ще бъде избран съдия, който ще прочете клетвата на длъжностните лица на ІВА по време на откриващата церемония.

"On behalf of all the Officials taking part in the <name of event>, I pledge to uphold the rules of the tournament and to guide the competition with impartiality and justice, honoring all participants by acknowledging the value of their efforts while striving to lift the sport of boxing to a new ethical standard."

„От името на всички длъжностни лица, участващи в /наименование на събитието/, обещавам да спазвам правилата на турнира и да ръководя състезанието безпристрастно и справедливо, като почитам всички участници, признавайки стойността на техните усилия, като същевременно се стремя да издигам спорта бокс до нов етичен стандарт.“

ПРИЛОЖЕНИЕ III

КОДЕКС ЗА ПОВЕДЕНИЕ НА ИВА

Кодекс за поведение

В съответствие с нашите протоколи за непрекъснато усъвършенстване и управление, ИВА изисква от вас пълно съгласие в качеството ви на официално лице на боксово състезание, официално лице на отбор, боксьор или делегат със следния Кодекс за поведение, който ще се прилага за периода на това събитие, пряко подчинено на ръководния орган ИВА.

Интегритет

1.0 Ще гарантирам, че моето поведение не може по никакъв начин да накърни репутацията на спорта бокс или на ИВА.

1.1 Във всички случаи ще спазвам всички правила на събитието, определени както от ИВА, така и от LOC за този шампионат.

1.2 Няма да влизам в сговор или да си сътруднича с която и да е страна, като нарушавам технически или други правила на спорта или Етичния кодекс или Дисциплинарния кодекс на ИВА.

1.3 Винаги ще се държа професионално, като уважавам организацията, назначения технически делегат, всички официални лица и състезателите на събитието. Това включва и членовете на LOC.

1.4 При никакви обстоятелства, пряко или непряко, не трябва да искам, приемам или предлагам каквато и да е форма на възнаграждение или комисиона, нито каквато и да е скрита облага, услуга или подарък от каквато и да е характер, които биха могли да се разглеждат като подкуп или неправомерно влияние.

1.5 Нямам право да залагам на каквато и да е част от боксовото състезание, на двубои или на каквото и да е, което би довело до крайно решение в състезанието; нито да споделям вътрешна информация по всяко време и при всякакви обстоятелства.

Задължения за докладване

2.0 Трябва незабавно след получаването им да докладвам за всякакви подходи или предложения, като тези, описани в параграфи 1.4/1.5, директно на техническия делегат или на назначения от ИВА персонал. Директна комуникация може да бъде направена и на следния електронен адрес integrity@IBA.org или чрез използване на специалния формуляр на официалния уебсайт на ИВА.

Тормоз

3.0 Нямам право да влизам в каквато и да е форма на тормоз или злоупотреба, било то физическа, професионална или сексуална, както и да причинявам или подстрекавам към физически или психически наранявания извън състезанието. В тази връзка съм запознат с Политиката на ИВА за борба с тормоза.

3.1 Няма да дискриминирам никого на основата на раса, цвят на кожата, религия, пол, възраст, национален произход, увреждане или сексуална ориентация.

Отговорности на официалните лица на състезанията по бокс

4.0 Всяка информация, считана за поверителна, която мога да получа от ИВА или която мога да науча при изпълнение на задълженията си като длъжностно лице на състезание по бокс, трябва да остане напълно поверителна и не трябва да се разкрива.

4.1 Не трябва да общувам, да ставам интимен или да влизам в каквито и да било отношения с официални лица, боксьори и/или треньори и секунданти и/или други членове на делегацията на отбора. Нямам право да се държа по начин, който да поставя под съмнение моята безпристрастност като длъжностно лице на състезание по бокс.

4.2 В случай че имам някакъв вид взаимоотношения с длъжностни лица, боксьори и/или треньори и секунданти и/или други членове на делегацията на отбора, трябва незабавно да съобщя за тези взаимоотношения на ИВА в писмен вид на адрес integrity@IBA.org. Предварително приемам, че поради тази/тези връзка/и може да не ми бъде позволено да участвам по-нататък в рамките на състезанието.

4.3 Трябва да изпълнявам задълженията си на най-високо ниво. Никога няма да вземам пристрастни решения, които да влияят върху финалното решение на състезанието.

4.4 Не трябва да общувам с никого по въпроси, свързани със състезанието, в рамките на мястото на провеждане на състезанието и/или на което и да е друго място през цялото времетраене на шампионата и след приключване на състезанието, особено с лица от моята страна, като членове на националната федерация, членове на управителния съвет, медии, общественост. Нямам право да коментирам каквито и да било въпроси, свързани със състезанието в социалните медии по време на събитието или след него, нито да показвам

каквито и да било снимки по време на шампионата, които могат да предизвикат какъвто и да било конфликт или неправомерен коментар.

4.5 Трябва да бъда навреме за всички възложени ми задължения, свързани със състезанието.

4.6 Ще бъда на разположение за участие във всички срещи на длъжностните лица на състезанията по бокс в съответните дни на състезанието или преди тях.

4.7 Изпълнявам всички задължения, възложени ми от техническия делегат с абсолютно необходимото усърдие.

4.8 Нямам право да използвам и да нося в себе си никакви електронни комуникационни устройства, включително, но не само, мобилен телефон, лаптоп и таблет, на територията на състезанието. По изключение оценителите и наблюдателите на съдиите могат да използват лаптопи за изпълнение на официалните си задължения. Лекарите са изключение въз основа на изискванията за тяхната роля.

4.9 Винаги трябва да поддържам професионален външен вид, когато изпълнявам задълженията си като официално лице на състезание по бокс.

5.0 Не трябва да критикувам или да се опитвам да обяснявам решения, взети от което и да е длъжностно лице на боксово състезание, включително от мен, освен ако това не бъде поискано от техническия делегат.

5.1 Не трябва да съм под влиянието на алкохол или наркотици, които биха променили преценката ми, докато съм съдия или участвам в състезания на ИВА, включително всички свързани с тях срещи, семинари, опреснителни обучения и кантари.

5.2 Нямам право да пуша на мястото на провеждане на състезанието или на което и да е място, което не е определено като такова за пушене.

Тълкуване и санкции

6.0 Съгласявам се да бъда обвързан с настоящия Кодекс за поведение и Етичния кодекс на ИВА, Дисциплинарния кодекс на ИВА и Кодекса на ИВА.

Политиката за борба с тормоза; приемам, че всяко нарушение на този кодекс може да бъде отнесено към Етичната комисия на ИВА и/или Дисциплинарната комисия на ИВА и може да доведе до предприемане на дисциплинарни мерки и санкции срещу мен.

6.1 Също така разбирам, че във всеки един момент по време на предполагаемо нарушение на Кодекса за поведение и/или нарушение на Етичния кодекс на ИВА/Дисциплинарния кодекс на ИВА по време на състезанието, моята акредитация може да бъде временно прекратена или отнета, докато започне или продължава разследването.

ПРИЛОЖЕНИЕ IV

ПИКТОГРАМИ ЗА ИЛЮСТРАЦИЯ НА НАРУШЕНИЯ

1. Удар с лакът



2. Удар зад главата



3. Удар под пояса



4. Удряне с отворена ръкавица



5. Удър в гърба



6. Удряне на опонент, който е повален.



7. Ритане с коляно



8. Удар с глава



9. Задържане (тяло)



10. Задържане ръката на опонента



11. Задържане и удряне



12. Клинч с изпънати ръце



13. Придърпване на боксьора към себе си



14. Придържане към противника



15. Борба



16. Настъпване



17. Измерване



18. Бутане главата надолу



19. Натискане с предмишница



20. Избутване на главата



21. „Слушай“



22. Завъртане



23. Изцяло пасивна защита



24. Всякаква употреба на въжетата



25. Залягане под пояса



26. Главата горе



27. Внимание към гумата



28. Боксьор говори

